


NK-1 ねこラテ 取扱説明書

この度は、『ねこラテ』をお買い上げいただき、ありがとうございます。
ご使用前に取扱説明書をよくお読みのうえ、ご使用ください。
尚、お読みになった後は大切に保管していただき、取扱いの分からない時や
不具合が生じた時にお役立て下さい。

製品紹介ページへ



各部の名称



仕掛方法



Point

仕掛を行う際は、手を切らない様に手袋を着用して行って下さい



①

ロックを回転させ
後扉を取り外します



②

ストッパーを一番上
まで持ち上げます



③

ストッパーを持った
まま前扉を開けます



④

前扉の取手を所定の
位置まで伸ばします




⑤

ワイヤーを一直線に
伸ばし、踏板を上げ
マグネットを付けます



⑥

誘引するためのエサは
踏板と後扉の間に置いて
下さい



⑦

後扉をフレームに戻し
ロックを回転させて
仕掛完了です



Check

ワイヤーが途中で
よれたり、引っ掛かっ
たしていませんか？

後扉が開かない様に
ロックしましたか？

裏面もあります




取扱い時の注意点

- ◆本製品は、**猫を保護するための道具です。動物虐待目的などには絶対に使用しないで下さい。**
- ◆本製品をご使用する際は、猫以外の動物が入ること（錯誤捕獲）や捕獲器内で暴れる等で動物が怪我をする場合や製品を破損させてしまう可能性がございます。設置する際は、**必ず人の目が届く範囲での設置及び、長時間放置する等の使用法はしないで下さい。**
- ◆保護目的であったとしても、みだりに動物を捕獲することはできません。動物の捕獲には**自治体の許可が必要になります**ので、お住まいの自治体へ一度問い合わせ下さい。
- ◆**お客様ご自身で改造や改変されますと正常に動作しない可能性があります**ので、おやめ下さい。

こんな時はどうしたら良いですか？

- Q. 仕掛けた時、踏板の高さをもう少し低くしたい。
A. 市販のリング等をマグネット部に取り付けると踏板の高さをある程度自由に調整することができます。
- Q. マグネットが強くて仕掛けが作動しません。
A. マグネットが付く踏板の部分に、ビニールテープ等を貼ることで、マグネットの磁力を多少弱めることができます。
- Q. 上手く前扉が閉まりません。
A. 以下の3点について、ご確認下さい。
・仕掛手順④ 前扉の取手を所定の位置に合わせていますか？
・前扉の取手は、スムーズに可動しますか？動きが悪い時は、滑りを良くするシリコンスプレーを吹くと元に戻ります。
・前扉は、スムーズに可動しますか？本製品は、前扉の自重のみで閉まる仕様のため、前扉と本体の接続部のリングはあえて緩めに付けています。お客様できつく締めたりしないで下さい。
- その他の要因
・使用時に保護器の下に新聞紙やペットシート等を敷いて利用する場合前扉が開閉する部分に掛からない様に敷いて下さい。前扉が閉まる際に下の敷物を噛んでしまい、扉が最後まで閉まりきらず、猫が逃げ出してしまう場合があります。
- Q. 踏板横のワイヤーが外れてしまいました。
A. 踏板横のワイヤーは、踏板の上がりすぎ防止のために取り付けています。お客様で取り外し可能なネジ式のものになっております。ネジが緩んだ場合や外れてしまった場合は、ネジを締めていただく様お願い致します。



リングで高さを調整



テープ等を貼り調整



前扉接続部のリング

保証規定

購入より6か月以内の破損等については、無償にて修理致します。（猫の保護目的での使用に限る）その際は、購入日が分かる領収書、Webの場合は購入画面等のコピーをお手元にご用意して弊社にご連絡下さい。領収書が無い場合や購入より6か月以降の場合は、有償修理となります。

【仕様】

用途	猫の保護（保護猫活動等）
材質	鉄：メッキ仕上げ
重量	約3.4kg
寸法(mm)	W305×H300×D710
線材径	2mm
踏板サイズ* (mm)	W260×D160

*仕様は、改良のため予告なく変更する場合がございます。

【販売元】



プラスワンスタイル株式会社
〒959-1207 新潟県燕市三王淵1183
TEL：0256-47-1768/FAX：0256-47-1840
URL：<https://www.plus1style.com/>

【製造元】



有限会社 栄工業
TEL：0256-46-0484/FAX：0256-46-0485
URL：<https://sakae-industry.com/>